



BIO_PLANT



gonispa +



9 de cada 10 clientes
que utilizaron esta línea
realizaron una RECOMPRA.



***Línea profesional de salón de belleza libre
de sulfatos y parabenos. Calidad Premium.***
Ingredientes de alta calidad.
Resultados inmediatos

BIOPLEX KIT



ACOMPañAMIENTO DE COLOR Y DECOLORACIÓN PARA EL ESTILISTA

Protege el cabello a nivel molecular, actuando como un pegamento que evita que se quiebre la fibra capilar durante un proceso químico como tinte, decoloración y alisados iónicos o japoneses. Es el auxiliar ideal para realizar procesos químicos en cabellos demasiado secos y quebradizos.

SHAMPOO

BIO PLANT · 1 litro

Shampoo profesional libre de sulfatos y parabenos, con formulaciones premium de alta gama y resultados comprobables.



GINGER: Potencia crecimiento cabello en volumen y longitud.

ACTIVE CHARCOAL: Reparación profunda de cabello maltratado, seco y sin vida.

GREASE CONTROL AND ANTI HAIR LOSS: Brinda una solución anti caída, controla exceso de grasa, anti calvicie.

ANTIDANDRUFF LOSS: Limpieza profunda, equilibra el PH del cuero cabelludo eliminando la caspa.

COLOR&PERMED: Lava tu cabello cuidado permanentes, alisados, keratinas, color, mechas, da color y brillo.

ACONDICIONADOR BIO PLANT · 1 litro



Rico en nutrientes naturales, sella la punta. Humecta y evita el quiebre. Rica fomurlacion que actua desde la primera aplicación.

MASCARILLA

BIO PLANT • 1 litro



Nuestro tratamiento reconstructor No.1 en ventas. Formulación super cremosa y concentrada de ingredientes Premium de recuperación profunda para cabellos muy maltratado.

Revitaliza increíblemente desde la primera aplicación, hecho a base aceites esenciales de diferentes nueces, aminoácidos, keratina y leche de almendra. Reconstruye desde el interior del cabello, llena el espacio que produce la hebra quebradiza. La nueva fórmula puede seguir nutriendo el cabello seco aún después de retirado el producto por su rápida absorción , fortaleciendo la estructura del cabello y dando bastante brillo y sedocidad.
¡ES UNA MARAVILLA!

COLÁGENO BOTOX CAPILAR



- Efecto Botox capilar, brillo impresionante.
- Crea una pared de protección haciendo que el color natural o tinturado brille increíble, al igual que alisados permanentes durará su efecto intacto más tiempo protegiendolo de factores externos.
- Colágeno repara, hidrata, nutre , fortalece y promueve el crecimiento. Regenera la fibra capilar dañada por procesos químicos.

KERATINA BRASILEÑA PROGRESIVA



Sella la cutícula de fibras capilares, alisa y baja el frizz. Da brillo, repara, a base de ingredientes naturales, no permanente. El uso continuo ayuda a mantener el cabello brillante, sano e hidratado y da un efecto de alisado progresivo.

***Disponible en 2 presentaciones:
500 mL y 200 mL***

CREMA

BIO PLANT ANTI FRIZZ



DESENREDANTE, LEAVE IN, NO GRASOSA.

Crea una capa que envuelve al cabello de factores externos , da soltura y suavidad a cabellos que han pasado por daños extremos, nutre y sella cualquier peinado por horas sin que se sienta ninguna textura.

AIMEI ESSENCE



Activador de brillo en color natural, tinturado y permanentes. Después de lavar el cabello, secar a un 80% y colocar unas gotas en la mano y esparcir de medias a puntas sellando. Luego terminar de secar y estilizar.

Activa el brillo del cabello dando un efecto espejo.

SPRAY LEAVE IN BIO PLANT



Enriquecido con vitaminas, minerales, keratina, B5, que penetra en la corteza del cabello protegiendolo de factores externos del clima y calor de utencilios de salón. Ayuda desenredar cabello conflictivo, decolorado, con permanentes o aspero. Dando nutrición y humectación al instante.

TINTE BIO PLANT



BAJO EN AMONIACO
100% CUBRIMIENTO DE CANAS
100ML + peroxido 100ml

0.00



0.11



0.66




2.0



2.8



3.0



4.0



4.4



4.5



4.0



5.0



5.5



5.2



5.43



6.0



6.1




6.3



6.4



6.5



6.7



6.41



6.43



6.66



7.0



7.1



7.3



7.4



7.5



7.7



7.33



7.41



7.43



7.66



8.0



8.1



8.3



8.33



8.41



8.43



8.66



8.93



9.0



9.1



9.3



9.33



10.18



10.33



PERÓXIDO Y POLVO DECOLORANTE



Peróxido de 1 Litro y 100 ml 3%, 6%, 9%, 12%
Decolorante en polvo.

AMPOLLAS HIDRATANTES



***4 OLEOS, ALMENDRA, AGUACATE,
RECINO Y ARGAN.***

Se pueden usar separadas y puras como tratamiento capilar, y retirar. O también para mezclar con un tratamiento como cocktail capilar para intensificar los resultados.

CREMA MATE

CREMOSA PARA EL CABELLO



Texturiza dejando movimiento en el cabello.

CREMA MATE

TEXTURA SÓLIDA



IDEAL PEINADOS CON VOLUMEN.

Ideal para adquirir peinados con bastante volumen pero solidos y de larga duración.

GOTAS GONISPA



LAVANDA Y VAINILLA, PARA PUNTAS ABIERTAS.

Repara puntas, sella la cutícula del cabello, funciona además como un perfume capilar ya que deja un delicioso aroma todo el día además de darle brillo

ACEITE

DE MARRUECOS ORO ARGAN



Repara las puntas, sella la cuticula, da brillo, controla el frizz. Es uno de los aceites más buscados ya que ayuda a fortalecer el cabello, devuelve la elasticidad y es uno de los mejores aceites para puntas abiertas.

KERATINA GOLD

TRATAMIENTO ALISADO



***PROGRESIVO Y BRILLO
CON EXTRACTO ORO24K.***

Con la misma función que la keratina progresiva pero con extracto de oro24k que aporta extra suavidad y fuerza con cabellos frágiles y quebradizos, ayudando con la deshidratación del mismo.

SHAMPOO

CONTROL DE GRASA Y CAÍDA DE CABELLO



Rica formulación en hierbas asiáticas probadas para incrementar el crecimiento y reducir la calvicie. Equilibra el PH, grasa y exfolia el cuero capilar. Rica formulación reconocida asiática en ingredientes de secretos ancestrales envasados en un shampoo cosmético con excelentes resultados.

TRATAMIENTO DE MACADAMIA



***PARA CABELLOS CON PROCESOS MUY HUMECTANTE
LIBRE SULFATOS 500ML.***

Además rico en diferentes aceites de nueces, fortalece, humecta a profundidad, con delicioso aroma de larga duración. El aceite de macadamia se impregna en los folículos del pelo y lo fortalece gracias a los diferentes ácidos grasos lípidos que contiene.

SET RITUAL INTENSIVO PARA CABELLO



SET COCKTAIL CAPILAR DE URGENCIA

Calidad profesional, ideal para utilizar después de una decoloración muy agresiva, en cabellos muy deshidratados y secos, en cabellos con falta de vida y opacos. Restablece la fibra capilar rápidamente.

Se aplica una ampoya por cada 120ml, es decir un tubo completo de 240ml debe mezclarse 2 ampoyas. Se mezcla todo uniformemente.

Coloca la mezcla de medias a puntas por 20 minutos, se puede colocar calor para intensificar la penetración del producto. 1 o 2 veces por semana.

PLANCHA NANO TITANIUM



PLANCHA NANO TITANIUM marca AIMEI, diseño exclusivo en negro y dorado, con pantalla LCD, calienta hasta 480F, tecnología ionica, cordon giratorio 360 grados, sistema apague automatico cuando no esta en uso, ideal para tratamientos de keratina y reconstruccion

GABACHA

WATERPROOF



GORRO TERMICO



GORRO TERMICO GEL marca BIO PLANT, contiene esferas del gel, se calienta en el microondas, las esferas gel se mantienen en temperatura tibia por bastante tiempo, ideal para colocar tratamientos capilares para lograr una mayor penetracion e intensificar los resultados

KIT PROFESIONAL DE TIJERAS



CAPA LAVADO

WATERPROOF



CAPA COLLARÍN

PARA TINTE



SET DE PEINES PROFESIONALES



CEPILLO

DOBLE ALUMINIO PLANCHADO



ALISADO KERATINA BRASILEÑA



BIO PLANT PERMANENTE, ZERO FORMOL, IDEAL PARA TODO TIPO DE CABELLO INCLUSIVE DAÑADOS. Duración hasta 6 meses. Garantiza resultados mientras mantiene la salud del cabello. Estira los rizos, disminuye el volumen, elimina el frizz, quita el encrespamiento, mejora la manejabilidad del cabello, aporta un recubrimiento de brillo, y repara a profundidad. ***Solicita instrucciones de Uso ya que este producto necesita de pasos especiales de sellado para obtener resultados deseados.***

ALISADO KERATINA BRASILEÑA

¿Cómo se aplica?

PASO 1: Lava con abundante shampoo ACTIVE CHARCOAL BIO PLANT y retira con abundante agua.

PASO 2: Coloca mascarilla reestructora BIO PLANT por 15 minutos con gorro térmico y retira completamente el agua.

PASO 3: Seca a un 80% el cabello. La poca humedad que quede en el cabello ayudará a deslizar el producto. Coloca el producto KERATINE RECONSTRUCTIVE mechón a mechón desde la raíz hasta las puntas. Hasta dejar completamente cubierto el cabello.

PASO 4: Deja reposar el producto 30 minutos, el cabello destendido en posición recta, sin ganchos ni gorros.

PASO 5: Seca el cabello un 100% con el producto puesto. NO retires con agua el producto. Seca el 100% del cabello cepillándolo para que quede suave y desenredado y parcialmente liso.

PASO 6: Divide en áreas el cabello y plancha en mechones delgados con temperatura de 160 grados o 320F. Pasar 2 veces la plancha por cada mechón delgado.


PASO 7: Después de haber planchado todo el cabello. Deja que el cabello se enfríe por 2-3 minutos y luego lava completamente el producto.

PASO 8: Lava el cabello con shampoo ACTIVE CHARCOAL BIO PLANT Y COLOCA MASCARILLA RECONSTRUCTORA BIO PLANT por 15 minutos con gorra térmica.

PASO 9: Retira el producto con agua, seca con una toalla el exceso.

PASO 10: Seca por última vez el cabello con calor y plancha mechón a mechón el cabello en mechones delgados. Este último será el resultado final.

Recomendamos que las instrucciones se sigan en su totalidad para tener los resultados esperados y que sea aplicado por un profesional.



BOLSA DE GANCHOS MARIPOSA



AIMEI

NO. 4 PLEX



Tratamiento tipo Plex de fortalecimiento intensivo y reparación de cabellos deshidratados que han pasado por un proceso químico que lo han vuelto débil y frágil. Los tratamientos tipo Plex son multiplicadores de enlace que restauran a nivel molecular. Además también se puede colocar en la mezcla de permanentes de tinte o decoloración, y en el alisante paso1 de Aimeí para prevenir desgaste o daño capilar

Tamaño: 760ML.

HAIR GLOSS

TOP COAT



Sellador de color, recubierta transparente cristal, que da una barrera de iluminación tipo gloss brillo espejo a cualquier color de tinte. Además también protege el color hasta por 30 días. A base vegetal, libre de amoníaco y Parabenos. ¡Olor delicioso! Colores brillantes e intactos por más tiempo.

Direcciones de uso: Después de terminar de colocar el tinte. Lavar y secar por completo el cabello. Aplicar el gloss mechón por mechón de raíz hasta puntas hasta que el cabello quedé totalmente cubierto. Dejar reposar el producto por 30 minutos y luego lavar y estilizar a convenir.

ALISADO JAPONÉS AIMEI



¿PARA QUIÉN ES?

- Cabellos rebeldes con excesivo friz, y volumen
- Cabellos muy colocos que deseen alisar completamente
- Alisa hasta un 100%
- Cabellos sin procesos químicos anteriores
- Para cabellos con elasticidad
- Es necesario prueba de mechón antes de aplicarlo
- Se recomienda realizarlo una vez al año, y retocar solo en el nuevo cabello no procesar el cabello ya alisado

ALISADO JAPONÉS AIMEI

PASO 1 : DIAGNÓSTICO DE CABELLO

ETIQUETA VERDE: Cabello normal

ETIQUETA NARANJA: Cabello Procesado o muy maltratado

ETIQUETA ROJA: Cabello Rebelde, con mucho volumen o demasiado colacho/rizado.

Es importante este paso ya que cada etiqueta tiene una formulación diferente especial para obtener el alisado perfecto, lleno de brillo y evitar dañar la hebra capilar.

PASO 2: PRUEBA DE MECHÓN

Colocar el alisado (paso 1) durante 10 minutos en un mechón pequeño escondido en el cabello y retirar con agua, si no observa ningún tipo de irritación, no se daña el cabello, o alergia seguir con el resto de cabello. NO TOCAR RAICES. No volver a colocar paso 1 en este mechón para no sobreprocesar.

PASO 3: LAVAR CON SHAMPOO SIN SULFATO Y SECAR A UN 90% CASI SECO

PASO 4: COLOCAR ALISADO PASO "1"

BOLSA NEGRA, DEJANDO 1 CM DE LA RAIZ (NO TOCAR RAICES) lo más rápido posible en todo el cabello por mechones sin tocar raíces. Este proceso debe hacerse rápido para evitar sobre procesar el cabello en tiempos (máximo 5 minutos)

PASO 5: Una vez colocado el paso 1 en todo el cabello, dejar siempre el cabello en forma recta destendido conservándolo lo mas recto posible y dejarlo reposar sin tocarlo por 15 minutos máximo. No usar gorros térmicos, ni ganchos, ni recoger.

PASO 6: Quitar con abundante agua tibia y seca a calor completamente hasta que se sienta completamente suave al tacto.

PASO 7: Plancha el cabello a 120C o 240F de temperatura según su plancha, desde la raíz hasta punta, mechón por mechón. Pasar 2 veces la plancha por cada mechón máximo. Esta parte es la mas dedicada ya que como te quede el cabello así lo sellaremos el resultado en el próximo paso

PASO 8: Aplicar Neutralizador R2 bolsa plateada en todo el cabello por mechones, este proceso de nuevo debe hacerse rápido, siempre evitando tocar raíces, en 5 minutos máximo.

PASO 9: Una vez colocado el Neutralizador R2 en todo el cabello, dejar siempre el cabello en forma recta destendido conservándolo lo mas recto posible y dejarlo reposar sin tocar por 15 minutos.

PASO 10: Lava el cabello con shampoo libre de sulfato, coloca mascarilla reconstructora por 20 minutos. Después de retirar mascarilla , colocar acondicionador para sellar punta.

PASO 11: Seca a calor totalmente, colocar protector termal o crema leave in antes de planchar, y plancha por última vez y coloca gotitas para brillo. ESTE ES EL RESULTADO FINAL

CUIDADOS DE ALISADO:

1. Usar productos sin sulfatos
2. Usar mascarillas reconstructora 2 a 3 veces a la semana, usar cremas leave in, protectores termales, y gotas hidratantes.
3. Evitar hacerse otro permanente por 8 meses. Si vuelve a realizarse el alisado después de 8 meses colocar menos tiempos los productos en cabello ya previamente alisado para no sobre procesar.
4. No usar en personas que padezca caída de cabello o alopecia
5. No usar en personas alérgicas